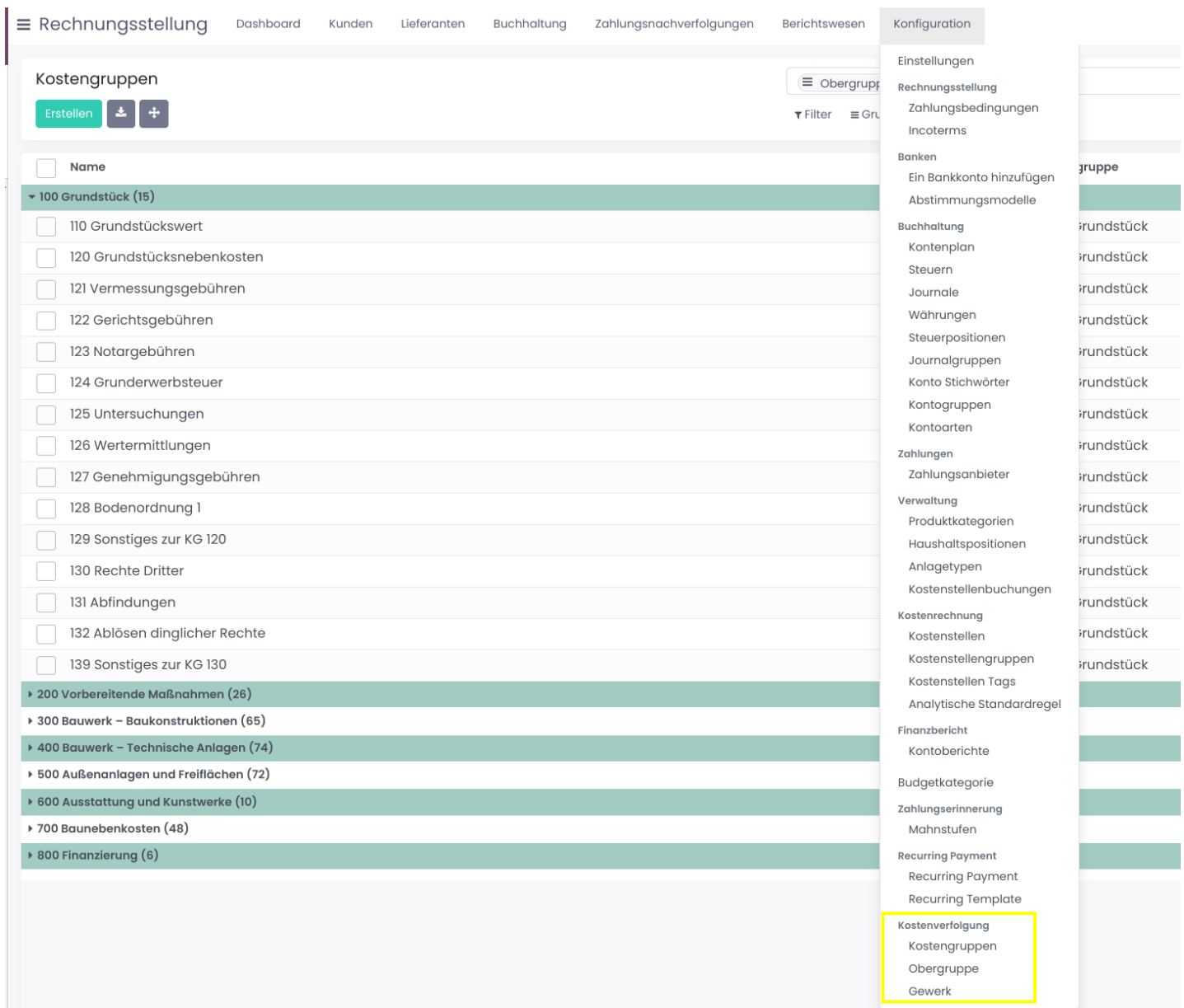


# Budgetverwaltung


Die Budgets werden zunächst in der App "Rechnungsstellung" im Menü Konfiguration im Abschnitt "Kostenverfolgung" konfiguriert.

- Kostengruppen (wir können Kostengruppen nach DIN276 importieren)
- Obergruppen
- Gewerke (hierüber wird abgerechnet)




The screenshot displays the 'Rechnungsstellung' application interface. The top navigation bar includes 'Rechnungsstellung', 'Dashboard', 'Kunden', 'Lieferanten', 'Buchhaltung', 'Zahlungsnachverfolgungen', 'Berichtswesen', and 'Konfiguration'. The main content area is titled 'Kostengruppen' and features a list of cost groups with checkboxes and expandable sections. A configuration menu is overlaid on the right side, listing various settings such as 'Einstellungen', 'Rechnungsstellung', 'Banken', 'Buchhaltung', 'Zahlungen', 'Verwaltung', 'Finanzbericht', 'Budgetkategorie', and 'Zahlungserinnerung'. The 'Kostenverfolgung' section is highlighted with a yellow box, showing sub-items: 'Kostengruppen', 'Obergruppe', and 'Gewerk'.

Die Budgets werden in der App "Rechnungsstellung" unter Buchhaltung - Budgets erfasst


**Rechnungsstellung**
Dashboard
Kunden
Lieferanten
Buchhaltung
+

**Budgets** Suchen ...

Erstellen



<input type="checkbox"/>	Budgetname	Startdatum	Endtermin	Ver...
<input type="checkbox"/>	Maxi Supermarkt	01.01.2024	31.07.2025	Adr

**Sonstiges**

- Journalbuchungen
- Buchungszeilen

**Journale**

- Verkauf
- Einkäufe
- Bank und Bargeld
- Sonstiges

**Hauptbücher**

- Hauptbuch
- Partnerbuch

**Verwaltung**

- Budgets

Im Budget gibt es zwei Tabellen

- Kostenschätzung (negativer Betrag, da Ausgabe)
- Kostenplanung (Vergabewerte, z.B. aus Angeboten)
  - Über Start- und Enddatum könne die Abschlagszahlungen grob geplant werden. Der Gesamtbetrag wird gleichmäßig auf den Zeitraum umgelegt.

Budgets / Maxi Supermarkt

Bearbeiten Erstellen

Aktion

Genehmigen Budget stornieren Neue Version erstellen

Entwurf Abgesagt Bestätigt Bestätigt Erledigt

\$ 1 Versionen

## Maxi Supermarkt

Verantwortlich Administrator Zeitraum 01.01.2024 - 31.07.2025  
 Projekt Objekt  
 Version 1 Typ  
 Haupt-Budget Maxi Supermarkt

### Budgetgrenzen

Kostengruppe	Geschätzter Betrag	Geplanter Betrag	Ergebnis - Planung	Tatsächlicher Betrag	Ergebnis - Tatsächlich
715 Vergabeverfahren	10.000,00	0,00	0%	0,00	0%
591 Baustelleneinrichtung	15.000,00	0,00	0%	0,00	0%
	0,00	0,00	0%	0,00	0%

Zeile hinzufügen

Haushaltsslage	Kostenstelle	Startdatum	Endtermin	Geplanter Betra...	Info	Tatsächliche M...	Theoretische M...	Leistung
100.000 Kaufpreis	G_240227	01.02.2024	01.02.2024	2.500.000,00 €		0,00 €	2.500.000,00 €	0% Einträge...
400.053 Elektroinstallationsarbeiten / Niederspannung (Kabel)		01.01.2024	31.07.2025	-60.000,00 €		0,00 €	-6.031,20 €	0% Einträge...
				2.440.000,00		0,00	2.493.968,80	

Schätzung und Planung werden gegeneinander gerechnet, um die Einhaltung des Budgets zu überprüfen.

Durch Bestätigung wird das Budget festgeschrieben, es können jedoch weitere Versionen angelegt werden, so dass es eine Budgethistorie gibt.

Die Positionen aus der Kostenplanung können im Budget manuell erfasst werden oder über Aufträge im Modul Einkauf diesem Budget zugeordnet werden.

Angebotsanfragen / P00002

Bearbeiten Erstellen

Drucken Aktion

Bestellung per E-Mail senden | Rechnung erstellen | Stornieren | Sperren | **Zu Budget zuweisen** | Angebotsanfrage | Anfrage gesendet | Bestellung

Bestellung  
☆ P00002

Lieferant Bauunternehmung Müller

Bestätigungsdatum 20.09.2023 13:06:06

Lieferantenreferenz

Lieferdatum 20.09.2023 13:03:17 (vom Lieferanten bestätigt)

**Budget** Maxi Supermarkt

Um Bestätigung bitten

Projekt Maxi Supermarkt

Produkte Weitere Informationen

Produkt	Beschreib...	Wartungs...	Gewerk	Menge	Erhalten	Abgerech...	Maßeinheit...	Einzelpreis...	Steuern	Zwischensu...
Malararbeiten	Malararbeiten	ten	300.034 Maler- und Lackierarbeiten	20,00	0,00	0,00	m²	20,00	19% Vorsteuer	400,00 €

Produkt hinzufügen | Abschnitt hinzufügen | Notiz hinzufügen

Nettobetrag: 400,00 €  
USt 19%: 76,00 €  
Gesamt: 476,00 €

Über die o.g. Eingaben planen wir das Budget. Wird eine Rechnung erfasst und eine Position mit der Kostenstelle aus dem Projekt und einem Gewerk aus dem Budget verknüpft, wird aus der Planung im Budget ein "Tatsächlicher Wert".

Weitere Auswertmöglichkeiten zu den Budgets gibt es im Menü "Berichtswesen" unter "Budgetanalyse"

Rechnungsstellung | Dashboard | Kunden | Lieferanten | Buchhaltung | Zahlungsnachverfolgungen | Berichtswesen | Konfiguration

Budgetanalyse

Obergruppe	Kostengruppe	Haushaltslage
Maxi Supermarkt (2)		
100 Grundstück (1)		
100 Grundstück	110 Grundstückswert	100.000 Kaufpreis
400 Bauwerk – Technische Anlagen (1)		
400 Bauwerk – Technische Anlagen	442 Eigenstromversorgungsanlagen	400.053 Elektroinstallationsar...

Rechnungsanalyse  
Budgetanalyse

Geschätzter Betrag	Geplanter Betrag	Info	Tatsächliche Menge	Ergebnis – Schätzer
0,00	2.440.000,00		0,00	
0,00	2.500.000,00		0,00	
0,00	2.500.000,00 €		0,00 €	0
0,00	-60.000,00		0,00	
0,00	-60.000,00 €		0,00 €	0

